

AS COUSAS DA NOSA ESCOLA



María Victoria Moreno Márquez

1941-2005

17 de maio de 2018

Día das Letras Galegas

Sumario

SUMARIO	3
EDITORIAL	4
AS NOSAS FESTAS	5
DÍA DAS LETRAS GALEGAS	21
COLABORACIÓNS	
EDUCACIÓN INFANTIL 3 ANOS	24
EDUCACIÓN INFANTIL 4 ANOS	28
EDUCACIÓN INFANTIL 5 ANOS	32
1º DE PRIMARIA	38
2º DE PRIMARIA	42
3º DE PRIMARIA	47
4º DE PRIMARIA	51
5º DE PRIMARIA	53
6º DE PRIMARIA	57
ACTIVIDADES CULTURAIS	59
ACTIVIDADES DE BIBLIOTECA	67
ACTIVIDADES DEPORTIVAS	71
VIAXE A ASTURIAS E CANTABRIA	74
EXCURSIÓN FIN DE CURSO	79
ORLA DE 6º CURSO	81
ORLA DO COLEXIO	82

Editorial

Un ano máis aquí nos tedes che@s de optimismo e ganas de seguir traballando para adecuar o noso centro aos tempos actuais e que o noso alumnado goce das mesmas oportunidades coas que contan os discentes dos mellores centros galegos.

É por isto que a palabra clave é “INNOVACIÓN”, porque somentes os centros innovadores poden ofertar unha educación de calidade adaptada á contínua evolución que a sociedade actual vainos impoñendo.

Neste curso escolar comezamos a funcionar como CENTRO PLURILINGÜE no primeiro curso de primaria, na materia de plástica, e cuxa implantación realizaremos paulatinamente ata que abrangue a toda a etapa no curso 2022/2023.

Pero non podíamos obviar ao alumnado de infantil, así que de cara ao vindeiro curso solicitamos a ampliación do plurilingüismo á citada etapa, aínda que no momento desta publicación non temos resposta con respecto á autorización do programa PLURINFANTIL e que esperamos se faga realidade.

Por outra banda, acabamos de solicitar a incorporación do noso centro ao PLAN DE MELLORA DE BIBLIOTECAS ESCOLARES para poder dotar á nosa biblioteca dun mobiliario, dun equipamento e duns fondos bibliográficos que dignifiquen a nosa biblioteca escolar como elemento indispensable na vida do noso colexio. Temos todas as ilusións postas en dito proxecto aínda que somos conscientes da dificultade que supón a selección de tan só 25 centros a nivel autonómico. Esperemos ter sorte!

O colexio precisa tamén dunha renovación física porque o edificio e as súas instalacións requiren arranxos que o paso do tempo e o uso intensivo, fan imprescindibles. Ao longo do verán procederá ao cambio integral da cuberta e esperamos que en breve se proceda á substitución da tarima do ximnasio.

Somos conscientes de que o tempo pasa inexorablemente, pero vos aseguramos que mantemos a mesma ilusión ca o día que chegamos ao Celso Emilio.

Seguiremos traballando para conseguir que o os nosos proxectos redunden na educación que merecen e que pretendemos ofrecer aos vosos fill@s.

Non podo rematar este editorial sen enviar un agradecemento especial para todos os docentes pola súa involucración en todos os aspectos que marcan o día a día da vida do noso colexio, e á Anpa por estar sempre ahí para todo aquilo que precisamos.

LETRAS GALEGAS 2018



O día das LETRAS GALEGAS dedicouse este ano a **María Victoria Moreno Mázquez**

A Rag destaca a labor de difusión da cultura desta mestra que foi pioneira na literatura infantil e xuvenil en galego.

Para a elección de Moreno -a primeira muller en dez anos desde que en 2007 se adicara o día a María Mariño- a RAG tamén tivo en conta a súa influencia na literatuta galega coas súas obras, especialmente as dirixidas a nenos e mozos, pero que abarcan tamén o ensaio, a poesía e a didáctica da lingua. A estremeña estreouse en galego coa obra *Mar adiante* en 1975 o que a converteu nunhas das pioneiras na literatura infantil e xuvenil en galego.

O director: Rafa Rodríguez Martín

AS NOSSAS FESTAS

Festa do Outono











O Nadal















Dia da Paz







Entroido









Día das Letras Galegas







Colaboracións

Educación Infantil 3 anos

No terceiro trimestre do curso os nenos/as de 3 anos estivemos traballando o proxecto das "ABELLAS". Convertimos a nosa aula nunha gran colmea.




Aprendemos moitas cousas a través da información que nos proporcionaron os libros e da que trouxemos da casa grazas a axuda das nosas familias.





Fixemos debuxos de abellas incluso utilizando as nosas mans e pés. Que grandes obras de arte nos saíron!!!!





Celebramos o *Dia das Familias* (15 Maio) fazendo estes agasalhos que levamos moi contentos para as nosas casas.



Recibimos a visita dos nenos/as de sexto que nos ensinaron a facer uns **Taumatropos** tamén chamados "Marabilla Xiratoria", xoguete que reproduce o movemento mediante dúas imaxes. Foi inventado por John Ayrton Paris en 1824.



MOITAS GRAZAS! PASÁMOLO XENIAL!

Educación Infantil 4 anos



BAILANDO BAIXO A CHOIVA

Co noso baile "Bailando baixo a choiva" fixemos varias actividades, que puxeron a nosa cabeza "a pensarrrrr"

1. Debuxámonos bailando.



2. Rematamos o noso baile coa cabeza escondida detrás do paraugas . Representámolo así.



3. Imaxinamos en que podíamos converter unha nube.

ÉDGAR




PELO

TIAGO



BARCO

NOA COSTA



ABELLA

DANIELA



ALICIA



CARACOIS

MARTA



PANTASMA

ÁLEX



COCHE

MIGUEL



CHARCO

AITANA



MONTAÑA

4. Somos mag@s e transformamos o paraugas nun...

PAO



ESCOPETA



BASTÓN



ESPADA



REMUÍÑO



COGUMELO



ESCUDO

Educación Infantil 5 años

ACTIVIDADES PIRATAS



3 EN RAIA



CON 4 E 6



EXPERIMENTOS



CON BARCOS



HORTA PIRATA




CLAVELÓN DA INDIA



SUMAMOS

XOÍAS PIRATAS





RESTAMOS
CALAVERAS



LEMOS VOCABULARIO
PIRATA



OPERABOIRAS COAS FAMILIAS

CHEFA



BARCOS

BELÉN



SONIA



SOMBREIROS



TRAGABOLAS

→ AO PECHO DESTA EDIÇÃO
ESTAMOS CONCRETANDO O
ÚLTIMO TALLER DO CURSO,
PLANIFICADO CON
INÉS E ALLANA←

ADIVINANZAS PIRATAS

ADIVINANZA PIRATA
CON UN OJO TAPADO
Y UNA PATA DE PALO
POR LOS MARES DEL MUNDO
NAVEGANDO VOY.

ADIVINANZA PIRATA
EN LAS VELAS PIRATAS
A MÍ ME SUELEN PINTAR,
SOLO SOY UNA CARA
CON 2 HUESOS Y NADA MÁS.

ADIVINANZA PIRATA
GRAN NAVÍO PIRATA
CON 304
MÁSTILES

ADIVINANZA PIRATA
¿QUIÉN ERA EL JEFE
DE LOS PIRATAS
Y A MENUDO EL MÁS
MALVADO?

ADIVINANZA PIRATA
E' REDONDO COMO EL MUNDO
Y CON EL US'AS EL MUNDO.


ADIVINANZA PIRATA
NAVÍO PIRATA MUY VELOZ
CON DOS MÁSTILES, Y VELAS
CUADRADAS Y TRIANGULARES.

ADIVINANZA PIRATA
ESCUFEN FUEGO POR LA BOCA
Y DESTROZAN BARCOS
DE PROA A POPA.


ADIVINANZA PIRATA
SI SUBE NOS VAMOS,
SI BAJA NOS PUEDEAMOS

ADIVINANZA PIRATA
SON GRANDES Y DE TELA,
CUANDO EL VIENTO LAS SOPLA
EL BARCO NAVEGA.

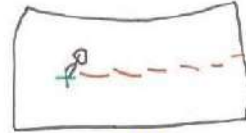
ADIVINANZA PIRATA
ENFERMEDAD QUE HACÍA
QUE A LOS PIRATAS
SE LE CAYESEN LOS DIENTES.




SOPA DE LETRAS.



BANDERA



MAPA



CANÓN



BRÚJULA




LORO



ESPADA



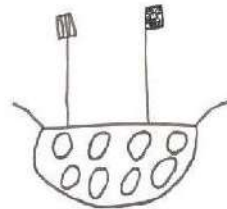
COFRE



CATALEJO



TIMÓN



BARCO

C	O	F	R	E	B	Q	T	T	N	N	K	D	O	D
Ñ	U	Q	P	P	U	M	R	Q	J	I	W	Ñ	V	R
B	A	N	X	V	W	W	A	V	D	N	Q	H	N	L
F	L	I	K	U	X	Z	V	E	H	W	S	N	M	R
N	O	Ñ	A	C	Ñ	N	M	V	O	N	W	O	E	T
O	R	T	R	A	U	Ñ	T	D	S	B	R	M	S	O
W	O	I	E	Q	X	Q	O	O	O	A	U	I	P	O
J	N	J	D	S	N	V	N	Z	B	R	G	T	A	J
I	G	F	N	Y	W	U	T	J	N	C	B	W	D	E
T	A	P	A	M	Y	Q	Y	N	W	O	R	G	A	L
Y	J	B	B	P	V	P	J	I	G	B	U	C	Y	A
O	A	G	A	K	Y	O	S	A	G	O	J	F	Y	T
A	F	J	O	Ñ	Z	W	I	M	E	D	U	R	Y	A
I	I	M	V	T	M	V	K	Q	U	T	L	C	T	C
I	O	M	E	F	T	C	G	Q	R	D	A	F	Q	M

CANCIÓN

OS PIRATAS DA SILVA

A VIDA PIRATA É A VIDA MELLOR

A NAVEGAR

NO GALEGO MAR

É UNHA GRAN DIVERSIÓN

A VIDA PIRATA

É A VIDA MELLOR

A CONQUISTAR

SEN PELETAR

A GRAN VILA DASILVA

A VIDA PIRATA

É A VIDA MELLOR

IMOS MARCHAR

ANTES BAILAR

É O QUE MELLOR SE NOS DA



OLLO CON ESTA TRIPULACION

POIS QUEREMOS CONQUISTAR

CON TODO O NOSO CORAZÓN

DENOE GALICIAATA CALQUERRINCON






Primeiro de Primaria

Pequenos -grandes artistas...

POEMAS 1º

Os pasaros marchan
buscando o calor.
As follas caen
e cambian de cor.
O día é mais curto
quenta pouco o sol.
As marás e as uvas
¡¡ que ricos son !!



Medrou un amor 
Medraron tres flores   
No teu corazón 

1º



HÉCTOR

SIMÓN

DANIELA

ANDREA

ANTÍA

No bicarelo
do bico do brelo
canta o passarinho



No mesmo

bicarelo

do bico do brelo.

A borboleta amarela
cansa de tanto voar
aquela primavera
um passaro foi casar.



Milheiros de andorinhas


alá polo marzal,

brincaban polo ceo,


brincaban polo mar.



TRABALLAMOS




ATENCIÓN




E




DIVERTIMONOS





Segundo de Primaria

...TECENDO HISTORIA





Terra à vista!
Sempre tive um gran interés pola xeografía e os mapas. Estaba convencido de que a Terra era redonda así que embarquei na carabela Santa María e intentei darlle a volta e... descubrí América. Son *Cristóbal Colón*.




¿Sabedes que rápido se moveo neso planeta polo espacio? Con miña teoría da relatividade explico que o movemento dos obxectos depende da velocidade e a posición da persoa que os observa. Todo é relativo... excepto a luz!
Son *Albert Einstein*!



Chámome *Leonardo da Vinci* e son un coñecido pintor, con obras tan coñecidas como a "Mona Lisa" ou "A última cea". Pero tamén fun un gran enxeñeiro e inventor.


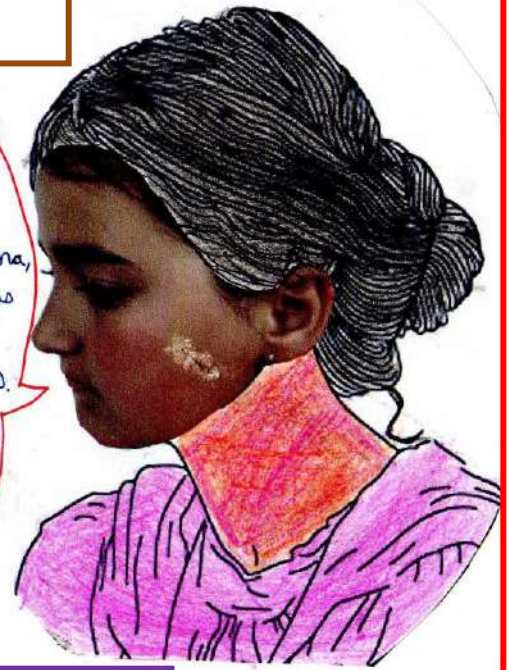


Chámome *Juana de Arco*.
Son unha heroína francesa. Estiven ao mando do exército real galo en moitas batallas. O Papa Benedito XI nomeoume Santa.



O meu nome é **Cleopatra**. Fui a rainha mais nova de Egipto. Subi ao trono com 17 anos. Graças à minha inteligência fui unha dos saberes mais importantes da antiguidade. Todos me conhecem como "A rainha do Nilo".

Desde pequena sempre me encantou ler, por isso decidín ser escritora, para escribir historias que fixeran falar ata ás persoas mudas.
Son **Virginia Woolf**
Ti tamén podes escribir. Confía no teu talento!



Conhecido polo meu apelido, **Gutenberg**, fun orfebre de profesión, pero son famoso por ser o inventor da imprenta de tipos móbiles. Da miña imprenta saíron os primeiros "incunables", libros impresos antes de 1500.

- Marie Curie é o meu nome. Fui pioneira no estudo da radioactividade e a primeira mulher em receber um prémio Nobel e em trabalhar na Universidade Paris



Todos me conhecem como **Eva Perón** ou **Evita**. Casei com um presidente argentino. Criei hospitais, orfanatos, jardins para mais velhos e escolas. Ajudei aos necessitados. Disfundi o deporte.



Seguro que xa me conheceis pola minha vestimenta. Efectivamente, sou **Neil Armstrong** Astronauta estadounidense e primeira pessoa em pisar a Lua em 1969 vindo a bordo do Apolo 11.





Chámome Valentina Tereshkova. Fui a primeira muller en tripular unha nave espacial e viaxar ao espazo. Tras un duro entrenamento, en 1963 fui lanzada ao espazo na nave Vostok6. A miña viaxe durou 70 horas e 50 minutos.



San Coco Chanel empresaria e deseñadora de alta costura francesa. Crei unha liña de roupa informal, sinxela e cómoda, liberando á muller do corsé e os aparatosos adornos da época. Audei a cambiar o papel da muller na sociedade.



Chámome Thomas Edison e sou un gran inventor. Entre os meus inventos destaca a primeira bombilla de longa duración. Chamáronme "Nago de Menlo Park" porque coa miña bombilla comezaron a iluminar unha rúa de Menlo Park (EEUU) durante 48 horas.

Terceiro de Primaria

Este ano en Música, os de terceiro curso, aprendemos a facer unha galiña con materiais de refugallo que sabe cantar. Si, si...o que escoitastes! Unha galiña que canta coma os anxos! Aquí amosámvos como facelo, por se vos apetece facelo vos mesmos na vosa casa.

Imos aló...



Este é o material que necesitas:

- Un vaso de iogur de Petit Suisse.
- Un tubo de papel hixiénico.
- 40 cm de sedal de pescar.
- Ceras ou lápices de cores.
- Unhas tesoiras.
- Acuarelas e pincel.
- Plantillas coas partes da galiña.



Colorea as partes da galiña. Son tres: a cabeza, a cola e as ás. Lembra que da cabeza e a cola tes que colorear dúas, para logo pegalas cara a cara.



Recorta as plantillas cunhas tesoiras e pega as cabezas máis a cola, unha contra a outra. As ás, como van ir pegadas no tubo de papel hixiénico non hai que pegalas entre si.





4

Despois, corta ao longo o tubo do papel hixiénico, e coloreao con acuarelas.



5



6

Fai un corte de mais ou menos medio centímetro na base do envase do iogur. Inserta o sedal polo corte e fai un nó na parte interior do envase. Tira polo sedal ata que o nó enganche no corte.



E xa por último, introduce o envase no tubo de papel, pega con fixo os dous extremos do tubo e ponlle as partes da galiña. Tanto a cabeza como a cola engancharanse ao tubo facéndolle uns cortes coas tesoiras e tamén no tubo de papel.





PLANTILLA

Calca e recorta as partes da galiña



Cabeza



Cola



Ás

Cuarto de Primaria



Sopa de letras de CUARTO DE PRIMARIA " OS NOSOS LIBROS FAVORITOS "

Y	A	M	I	G	A	S	P	A	S	T	E	L	E	I	R	A	S	A
T	O	J	R	A	E	I	P	S	A	R	E	O	P	S	I	A	H	O
A	M	O	N	T	A	Ñ	A	P	A	R	L	A	N	T	E	C	D	Q
C	T	O	I	I	E	C	A	C	A	S	E	O	E	H	N	I	T	E
O	S	O	O	S	O	A	I	I	T	P	O	S	M	A	D	A	A	E
N	I	A	E	A	C	N	D	A	R	Q	T	A	M	R	V	L	O	R
X	E	N	N	N	R	M	M	M	Y	D	A	E	L	A	S	L	O	
U	M	I	E	P	R	M	I	T	N	N	D	P	E	G	U	R	T	D
R	V	P	A	O	V	D	P	M	S	E	E	S	N	L	A	C	O	A
A	E	E	N	N	O	S	T	E	T	T	A	E	V	I	E	E	U	I
D	T	T	E	I	R	D	E	O	N	D	B	G	T	D	N	R	D	D
O	L	E	E	A	L	A	X	A	O	E	Ñ	P	A	I	S	D	C	E
S	C	R	I	O	R	I	M	R	D	Ñ	L	P	P	D	C	N	A	D
N	O	P	E	D	U	A	B	A	X	T	E	N	E	B	S	E	M	O
E	R	A	T	Q	I	I	L	S	U	B	N	D	D	T	O	I	F	E
C	I	N	N	D	L	R	G	E	A	L	U	T	E	D	E	O	S	U
I	O	O	O	O	E	R	E	D	R	B	E	L	D	I	E	L	E	N
O	D	I	R	P	Y	A	F	U	T	B	O	L	I	S	I	M	O	S
S	M	I	A	P	A	U	T	A	A	N	B	T	A	G	N	R	T	S



Palabras a encontrar:

ODIAMANTEPERDIDO
AMIGASPASTELEIRAS
PETERPAN

FUTBOLÍSIMOS
APERLADEBENGALA
OLIBRODASELVA

DONQUIXOTEDAMANCHA
AMONTAÑAPARLANTE
ACONXURADOSNECIOS





Sopa de letras de OS LIBROS MAIS VENDIDOS NO MUNDO NOS ÚLTIMOS CINCUENTA ANOS



O	A	C	P	C	C	S	D	B	C	S	M	L	M	E	E	C	E	C
T	O	O	I	E	U	I	E	U	Ú	S	Q	I	A	O	C	C	D	A
I	C	D	N	I	N	F	R	A	E	Ñ	D	O	A	S	A	V	B	M
V	O	R	I	N	E	S	C	O	D	A	P	G	I	C	A	A	Á	E
P	C	I	T	A	S	D	E	M	A	O	T	S	E	T	U	N	G	O
S	O	O	I	R	R	D	E	E	A	D	H	E	E	F	S	S	H	A
S	C	N	S	U	D	I	I	E	F	I	Z	I	C	S	N	O	A	L
F	Ó	N	P	E	R	T	O	O	E	Á	I	M	T	O	U	N	U	Q
O	D	A	A	G	Ñ	P	V	D	F	L	G	C	S	E	N	C	S	U
I	I	R	P	I	E	O	R	A	E	D	I	A	D	E	O	O	T	I
S	G	R	B	A	A	A	R	E	O	A	C	A	S	F	A	Q	E	M
E	O	E	M	U	B	S	I	D	I	R	N	I	S	E	I	A	N	I
C	D	E	E	R	I	F	R	G	O	S	G	N	R	E	R	E	A	S
O	A	C	I	S	B	A	E	S	N	S	B	O	E	N	V	I	Ó	T
V	V	I	N	O	L	H	N	S	E	E	A	O	S	F	I	I	C	A
E	I	N	E	U	I	O	O	N	I	G	E	N	N	C	R	D	I	O
N	N	O	E	S	A	I	Ú	C	D	A	P	G	E	N	E	A	E	E
T	C	C	R	E	P	Ú	S	C	U	L	O	I	I	N	S	N	B	
O	I	H	A	R	R	Y	P	O	T	T	E	R	I	S	S	E	I	K



Palabras a encontrar:

ABIBLIA
CITASDEMAOTSETUNG
HARRYPOTTER
ODIARIODEANNEFRANK

OSEÑORDOSANEIS
OALQUIMISTA
OCÓDIGODAVINCI

CREPÚSCULO
FOISECOVENTO
PENSEEFÁGASERICO



Quinto e Sexto de Primaria

ATRÉVETE

ENTREVISTAS NAS VISITAS A EMPRESAS LOCAIS

LIBRARÍA "COORDENADAS" | FARMACIA "PILAR LEMA"

"CANDO CHE GUSTA FACER ALGO, NON CHE CUSTA SUPERAR AS DIFICULTADES"



Cando decidides abrir a librería?

Cando pechou un negocio similar e notamos que facía falta isto no pobo.

Como se vos ocorreu poñerlle o nome "Coordenadas" ao voso negocio?

Porque se atopa nunha esquina na que coinciden os catro puntos cardinais.

Adoitades vender moito a fin de semana? Vendemos máis durante a semana.

Tedes libros en distintas linguas?

Si, en galego e castelán. Tamén se poden pedir libros en inglés en función da demanda.

Como vos estades a publicitar?

Principalmente a través das redes sociais (Facebook), desde onde, por outra banda, se nos fan encargos.

Que é o que máis vendedes?

Artigos de papelería (bolígrafos) e libros infantís.

COSTOUVOS MOITO COMEZAR? QUE FOI O MÁIS DIFÍCIL?

O máis difícil foi tomar a decisión de abrir o negocio, arriscar. Ao principio houbo cousas que nos facilitaron o comezo; por exemplo, o feito de que xa estivesen os andeis colocados na tenda. Con todo, unha vez que pechou a anterior librería, non tivemos un apoio que nos servise de guía.

COMO ELIXIDES OS PREZOS DOS PRODUTOS?

A maioría dos prezos dos produtos xa veñen estipulados. Por exemplo, os libros teñen un prezo que non se pode modificar; con outros produtos podemos aplicar porcentaxes dentro dunhas marxes.

Canto tarda un produto en chegar á tenda?

Se non está esgotado no almacén, en 24 horas xa o poderíamos ter desde o momento en que se fai o pedido.



POR QUE DECIDÍCHEDES MONTAR A FARMACIA?

Porque foi o que estudei. A miña nai deume a escoller entre Química e Farmacia.

Que estudos son precisos para traballar nunha farmacia?
A carreira de Farmacia.

Canto tempo levas traballando nesta farmacia?
Case 30 anos...

Sabes cando abriu a primeira farmacia en A Silva?
En 1956.



QUE ACONTECE CANDO NON ENTENDEDES A LETRA DO MÉDICO NUNHA RECEITA?

Se despois de intentalo entre nós non hai forma de deducir a que medicamento se refire, sacámoslle unha foto en enviámola a COFAGA, desde onde a intentan interpretar e nos botarán unha man. Se aínda así non conseguimos entendela, poñémonos en contacto co médico en cuestión.

QUE É O QUE MÁIS VOS GUSTA DO VOSO TRABALLO?

O contacto cos clientes e poder aconsellarlos.

Que vendedes máis: medicamentos xenéricos ou de casas de laboratorios?

Agora mesmo véndense máis os medicamentos xenéricos, antes non. Antiinflamatorios e produtos para o sistema nervioso o que máis.

Coñecedes todos os tipos de medicamentos?

Non, só uns cantos. Os medicamentos cando chegan hai que asocialos. Temos arredor de 3.000.

Canto pode tardar en chegar a vacuna da meninxite?

Agora tarda pouco, mais hai uns meses tiñamos problemas para recibilas.



PORTO-MUÍÑOS E MALASA



CON CANTOS TIPOS DE ALGAS TRABALLADES?

Con moitos, pero os máis comúns son espaguete de mar, leituga de mar, musgo de mar, wakame, kombu e nori.

TODOS OS TIPOS DE ALGAS SERVEN PARA CONSUMIR?

As macroalgas si. Dentro do grupo das microalgas hai algunhas que poden ser dañinas.

HAI LÍMITES NO QUE RESPECTA Á RECOLLEITA DE ALGAS?

Por suposto. Débese presentar un Plan de Explotación Pesqueiro na Xunta de Galicia, que será aprobado ou non. Por outra banda, hai algas que non se poden recolectar todo o ano, algunhas delas porque non se dan máis que en determinadas tempadas.

Que acontece cando un episodio de contaminación afecta ás algas?

Os controis que realizamos e que se complementan en laboratorios externos son moi rigurosos. Hai controis microbiolóxicos e de metais pesados que garanten a calidade dos nosos produtos.

As algas que vos chegan, teñen que ser transportadas en condicións especiais?

Si. Unha vez recollidas no mar son transportadas en colectores isotermos e, unha vez aquí, gardámolas en cámaras.

Que propiedades teñen as algas?

Son moi nutritivas e saudables. Todas as especies son ricas en fibras, proteínas de alto valor biolóxico, vitaminas e minerais. Son alimentos hipocalóricos, pobres en grásas.

Cantos tipos de conservas tedes?

Temos 200 produtos neste momento.

En que ano arrancou a funcionar esta empresa?

En 1998.



Unha entrevista con Tino Otero, cociñeiro da Aula de Cociña Porto-Muíños.



GRUPO MALASA

Cando comezou todo? Tivestes éxito desde o principio?

Todo comezou en 1992; en 2002 a empresa foi pouco a pouco a mellor, pero o éxito real non chegou ata 2007.

Para cantos clientes fabricades os vosos produtos?

Para máis de 400; ou, como adoitamos resumir, para máis de un por día.

Que é o máis difícil do voso traballo?

Chegar ás necesidades do cliente: axustarse ao que realmente pide.



Que produto é o que máis vendedes?

Mobles que inclúen non só madeira, senón tamén cristal e metal.

Cantos mobles exportades ao ano?

O 80% do que producimos é para exportación.

Canto tempo invertedes en elaborar os vosos produtos?

Como máximo un mes, pero varía moito dependendo do produto.



RECURSOS HUMANOS

Cantos traballadores sodes aproximadamente e cantas seccións hai en Malasa?

Somos 430 traballadores repartidos nas seccións de madeira, metal e cristal.

De cantas horas é a vosa xornada laboral?

De 8 horas.

RECURSOS MATERIAIS

Que tipos de madeiras traballades?

Piñeiro, cedro, sapeli...

De onde obtedes os materiais?

O 70% son materiais nacionais e o 30% internacionais.

Tedes todo tipo de decoracións?

Si. Nós ofrecemos un servizo integral aos nosos clientes: esa é a clave do éxito desta empresa.

Dádeslle calquera forma aos materiais cos que traballades?

Por suposto. As nosas máquinas CNC 5 eixos permiten traballar os materiais como se fosen a man dunha persoa.

Canto custa aproximadamente unha das vosas máquinas?

A máis cara para metal é de 1.000.000 de euros, mentres que para madeira a máis cara é de 400.000 euros.



Sexto de Primaria



COMO CREAR OS TEUS PROPIOS DEBUXOS ANIMADOS CASEIROS

1

FLIPBOOK OU FILOSCOPIO

- Debuxa en pequenos anacos de papel unha serie de imaxes que varíen gradualmente dunha páxina á seguinte.
- Une todas as páxinas de xeito ordenado e móveas rápidamente: obterás una animación ou "cine de polgar".



2

TAUMATROPO

- Debuxa sobre dous círculos de cartolina iguais dúas imaxes que se complementen.
- Une as dúas imaxes cun pau fino entre elas e fainas xirar. Tamén podes usar unha corda ou goma para crear movemento.



3

ZOÓTROPO OU TAMBOR MÁXICO



- Elabora un tambor circular de cartolina ou goma-eva con cortes a través dos que se poda ver o seu interior.
- Fai debuxos con leves variacións nunha tira longa de papel e colócaa dentro do zoótropo. Faino xirar con axuda dun pau.



PODES VISUALIZAR OS NOSOS VIDEO-TITORIAIS ESCANEANDO CUN MÓBIL OS CÓDIGOS QR

Estes pequerrechos xa se nos fixeron grandes e son agora os alumnos e alumnas de 6º.

Serás quen de adiviñar quen é quen?



1. _____ 2. _____ 3. _____ 4. _____

5. _____ 6. _____ 7. _____ 8. _____

Actividades Culturais

Funkegraffiti

O 13 de outubro fixemos unha actividade un tanto curiosa. Mentres un mozo tocaba o baixo, outro facía un debuxo coa técnica do graffiti no muro do patio do noso colexio. Por certo, a cousa quedou ben chula!




🇬🇧 English week 🇬🇧

Do 16 ao 20 do mesmo mes, fomos facer a "English week" a Os Peares. Xogamos, rimos e coñecemos outros nen@s. Iso si, todo en Inglés!



Camiño de Santiago

O 6 de novembro embarcamos nunha aventura. Fixemos o Camiño de Santiago. Xa sei o que estades a pesar. Non, non... só fixemos un anaquiño! Saímos dende o Auditorio, que está en San Lázaro, e chegamos á Catedral frescos coma leitugas.

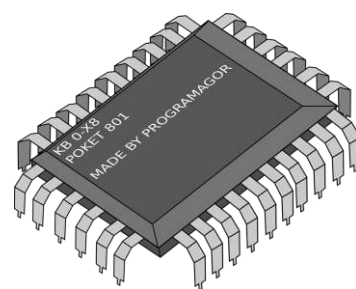
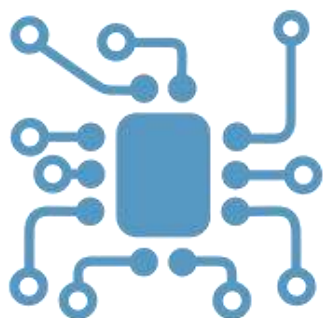




Obradoiro de Música electrónica



O 10 de novembro, os alumnos de 5º e 6º curso participamos nun obradoiro un tanto especial. Mateo, un rapazolo moi divertido, prestounos o seu equipo formado por cables, autofalantes e mais aparellos, para facer música a través da electrónica e o movemento corporal. Non sabemos que se puideran facer tantas cousas con iso. Foi un flipe!






Robótica



Graciela, a nosa mestra de PT, apareceu no cole cun robot. Nonnnnn!!! Non falaba, non! Trouxonos un robot máis sinxelo con rodas, e amosounos as cousas que se poden facer con él. Ademais, se tes unha tablet ou un smartphone, podes programalo para que faga o que ti queiras. Home! Tampouco penses que che vai facer o almorzo polas mañás!!!

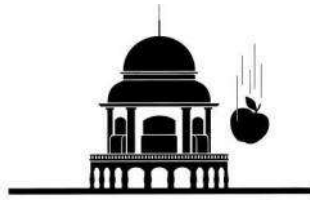


Visita aos Museos de A Coruña



O 5 de abril visitamos A Coruña. Visitamos a Casa das Ciencias, a Domus e o Castelo de San Antón. O certo é que o día fíxosenos moi curto!!!







Teatro "Leonardo e os fontaneiros"

O 7 de maio achegámonos ao Auditorio de Cerceda para ver a obra de teatro "Leonardo e os fontaneiros". Pasámolo xenial! Os actores eran moi graciosos!



Obradoiro musical Infantil

O 22 de maio, aos nenos de Infantil déronlles unha "sorpresa musical". Xosé Manuel, o pai de Manuel e Marta, trouxo ao cole unha chea de instrumentos de vento e percusión. Había tantos que xa non sabiamos para cal mirar!






Obradoiro de Apicultura



O 25 de maio, o nenos de Infantil aprendemos moito sobre as abellas con Xurxo Pereiro, o pai de Valeria.



Actividades de Biblioteca

Ola, amiguiños/as:

Un ano máis queremos compartir con todos e todas un pequeno resumo do traballo que realizamos na nosa escola desde o equipo da biblioteca neste curso.


O noso proxecto esta vez foron as Belas Artes e con esta temática decoramos todas as portas das nosas aulas.

O día das bibliotecas escolares deron comezo as nosas xa tradicionais lecturas apadriñadas, que fomos repetindo en outras ocasións ao longo do curso.

Estas e outras actividades as podedes ver en imáxenes a continuación...



AS NOSAS PORTAS



LECTURAS APADRIÑADAS



ALGUNHAS DAS NOSAS APORTACIÓNS

EDUCACIÓN INFANTIL E O SEU PROXECTO SOBRE A PINTURA



PRIMEIRO ADVINAMOS QUE PODÍA SER UNA PARTE DO CADRO PEGADAS, FREZAS, ALGAS, FOLLAS, MANE...
 MAIS TARDE AO VER O CADRO EN CONXUNTO, ACORDAMOS A CHEGADA DO OUTONO Á SERVA, COA REPRESENTACIÓN QUE CRECIU MATISSE A MANEIRA DE RECIBIR QUE...
 PARA PINTAR CON EL...
 CONSIDERAMOS FORMAS SIMILARES ÁS FOLLAS DESTA ESTACIÓN EMPREGANDO AS CORES TÍPICAS DO OUTONO.

TRABALLAMOS EN MENOS DE CINCO REPRODUCIÓNS DOSE CADROS A PARTIR TAMÉN DO CADRO ORIGINAL, DIFERENTES Á ESQUERDA, CADA UN PINTANDO UNA FOLLA, CON TEMPERA, PIGMENTO, OIL, ACRILO, TINTA, E COLAGEM EN BELLUGUIR.

UNHA REPRESENTACIÓN LIBRE, SUPONDA Á DEREITA, DECORAMOS CADA UN CADRO FOLLA EMPREGANDO UNAS DIVERSAS CORES DO OUTONO: MARXONA, VERDE, AMARELA, VERMELLA E LARANXA.

PARA PINTAR, CADA ALUMNO PINTOU UN RITMO PARA O CADRO.



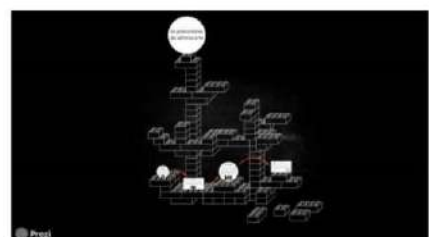
1º CURSO DE PRIMARIA: COÑECENDO AS BELAS ARTES



2º DE PRIMARIA: A DANZA E A SÚA RELACIÓN CO RESTO DAS BELAS ARTES



6º DE PRIMARIA E O CINE



Certame de poesía: Rosalía verso a verso

Autores: 6º de primaria




A través destes códigos QR poderedes acceder ás grabacións do recitado de poemas que realizaron os alumnos e alumnas de 6º.



FINE ARTS' LAPBOOK

Autores: 2º de primaria

Desde a área de inglés tamén os nenos e nenas aprenderon moitas cousas sobre as belas artes.




DÍA DA LIBRO



CONTO VIAXEIRO

DÍA DA PAZ



DÍA DA AMIZADE

CONTACONTOS



Actividades Deportivas

Xoves Olímpicos

Unha vez máis, este ano encendémolo facho para inaugurar os Xoves Olímpicos 2017-2018. Fixemos tres tempadas con equipos distintos, nos que mesturamos nen@s de tódolas idades e maestr@s. Aquí tedes as clasificacións xerais e os equipos gañadores, e tamén podedes ver no seguinte blog fotos e un video resumo da nosa super actividade olímpica.

www.juevesolimpicos.blogspot.com

1º TRIMESTRE

BRAZIL	CHINA	FRANCIA	ISLANDIA	Estados Junfitos	ITALIA	MÉXICO	ESPAÑA
PABLO 6º	PAULA D. 6º	MATEO 6º	IGNACIO 6º	AL. CABEZA 6º	CARLA R. 6º	AROA 6º	TATIANA 6º
RODRIGO 5º	Mª MOAR 5º	MATEO 5º	ANTÍA M. 5º	CARLA B. 5º	XIAO 5º	CLAUDIA A. 5º	ELISEO 5º
CANDELA 5º	MARTÍN 4º	YAGO 4º	BRAIS 4º	ALBA GARC. 4º	CARLA S. 4º	ROMEO 4º	ANTÍA F. 4º
CELIA 4º	IRIA 3º	JOSÉ ANTONIO 3º	LEO 3º	SHEILA 3º	DARÍO 3º	OLIVIA 3º	CELIA 2º
ALEJANDRO B. 2º	NICOLÁS 2º	HELENA 2º	ADRIÁN 2º	MIREIA 2º	LUCÍA THULÉ 2º	AINHOA 2º	LUCÍA G. 2º
MANUEL L. 2º	MAURO 2º	NOA G. 2º	SAÚL 2º	ANTIA V. 2º	ANA RODR. 2º	HECTOR 2º	Andrea 1º
Daniela 1º	Héctor 1º	Simón G. 1º					CRAWFORD
FRANCISCO PEPE	ANA AGUSTÍN	ALBERTO MONSE	TERESA SUSO	NIEVES SILVIA	RAFA LUCÍA DOV.	LUCÍA BEIS MARIÑA	GRACIELA PATRICIA

	Países	CLASIFICACIÓN JJOO	PUNTOS
		Puntos a favor	1º TRIMESTRE
1º	BRAZIL		477 13
2º	EEUU		437 12
3º	FRANCIA		469 10
4º	ITALIA		252 9
5º	CHINA		341 7
6º	MÉXICO		390 6
7º	ISLANDIA		361 6
8º	ESPAÑA		142 6

2º TRIMESTRE

INGLATERRA	BAHAMAS	GEORGIA	ERITREA	PAPUA NEW GUINEA	NORUEGA	CAMBOYA	ANTIGUA Y BARBUDA
TATIANA 6º	IGNACIO 6º	AROA 6º	AL. CABEZA 6º	CARLA R. 6º	MATEO 6º	PABLO 6º	PAULA D. 6º
ANTÍA M. 5º	MATEO 5º	CLAUDIA A. 5º	Mª MOAR 5º	XIAO 5º	CARLA B. 5º	ELISEO 5º	RODRIGO 5º
YAGO 4º	ALBA GARC. 4º	ROMEO 4º	CARLA S. 4º	BRAIS 4º	CANDELA 5º	ANTIA F. 4º	MARTIN 4º
JOSÉ ANTONIO 3º	LEO 3º	CELIA 2º	DARÍO 3º	SHEILA 3º	IRIA 3º	CELIA 4º	OLIVIA 3º
NICOLÁS 2º	LUCÍA THULÉ 2º	ADRIÁN 2º	ALEJANDRO B. 2º	LUCÍA G. 2º	AINHOA 2º	MIREIA 2º	HELENA 2º
SAÚL 2º	MAURO 2º	Andrea 1º	ANA RODR. 2º	MANUEL L. 2º	ANTIA V. 2º	NOA G. 2º	HECTOR 2º
Daniela 1º	Simón G. 1º		Héctor 1º		Antía 1º	CRAWFORD	
MARIÑA TERESA	PATRICIA LUCÍA BEIS	LUCÍA DOVAL PEPE	SUSO AGUSTÍN	ANA NIEVES	FRANCISCO SILVIA	MONSE RAFA	GRACIELA ALBERTO

	CLASIFICACIÓN	FINAL	JJOO	PUNTOS
	Países		Puntos a favor	2º TRIMESTRE
1º	Noruega		638	24
2º	Antigua y Barbuda		552	24
3º	Eritrea		549	21
4º	Inglaterra		509	21
5º	Georgia		562	20
6º	Bahamas		464	19
7º	Papua N. Guinea		507	17
8º	Camboya		557	12

3º TRIMESTRE

CANADÁ	ARUBA	SHEYCHELLES	CUBA	BUTÁN	SWACILANDIA	ARABIA SAUDÍ	PAU
PABLO 6º	PAULA D. 6º	MATEO 6º	IGNACIO 6º	AL. CABEZA 6º	CARLA R. 6º	AROA 6º	TATIANA 6º
RODRIGO 5º	ELISEO 5º	CLAUDIA A. 5º	XIAO 5º	MATEO 5º	CARLA B. 5º	Mª MOAR 5º	ANTÍA M. 5º
ANTÍA F. 4º	MARTÍN 4º	ALBA GARC. 4º	CANDELA 5º	BRAIS 4º	CARLA S. 4º	YAGO 4º	ROMEO 4º
JOSÉ ANTONIO 3º	IRIA 3º	CELIA 4º	CELIA 2º	DARÍO 3º	OLIVIA 3º	LEO 3º	SHEILA 3º
MIREIA 2º	ADRIÁN 2º	LUCÍA THULÉ 2º	AINHOA 2º	HELENA 2º	ALEJANDRO B. 2º	NICOLÁS 2º	LUCÍA G. 2º
ANTIA V. 2º	NOA G. 2º	ANA RODR. 2º	MAURO 2º	SAÚL 2º	HECTOR 2º	Andrea 1º	MANUEL L. 2º
CRAWFORD	x	Antía 1º	Héctor 1º	Daniela 1º	Simón G. 1º	x	x
TERESA SUSO	RAFA AGUSTÍN	PATRICIA PEPE	NIEVES ANA	GRACIELA NOELIA	SILVIA MARIÑA	FRANCISCO LUCÍA DOV.	MONSE ALBERTO

PUNTOS	CLASIFICACIÓN JJOO	JJOO	
FINAL	Países	Puntos a favor	
22	SHEYCHELLES		1.231
21	ARABIA SAUDÍ		1.122
14	BUTÁN		1.113
14	ARUBA		1.061
14	CANADÁ		967
12	CUBA		883
11	PAU		1.090
11	SWACILANDIA		1.070







Viaxe a Asturias e Cantabria



Do 4 ao 7 de xuño fomos de excursión a Asturias e Cantabria. Foi todo unha aventura, e senón botádelle un ollo a estas fotos.



Cueva de Pandu



Paintball



Multiaventura





Cangas de Onís



Cabárceno





Santander



Cueva de El Soplaio






Excursión Fin de curso



O 11 de xuño, todo o colexio foi a Marín. Visitamos o "Aventura Rías Baixas". Que pasada! Nin sequera Indiana Jones fixo semellantes fazañas. Andivemos a cabalo, participamos nunha caza do tesouro, fomos en tirolina, cruzamos pontes tibetanas nas copas das árbores...





Este ano vanse...

CEIP PLURILINGÜE
CEIP PILLIO FERREIRO
PROMOCIÓN 2009-2018

Ana
Pepe
Teresa
Agustín
Lucía
Raía
María
Francisco
Patricia
Silvia
Nieves
Crawford

Matteo Bertua Bello
Alejandro Cabeza Fraga
Paula Dubra Añón
Aroa Fraga Pallas
Tatiana Mata López
Carla Ramilo Pallas
Pablo Regueiro Golán
Ignacio Sposito Rivero

CINEMA
CINEMA

A Silva (Cerceda)

Ata o vindeiro ano





**Equipo
de Dinamización
da Lingua Galega**

LETRAS GALEGAS